

ボーイスカウト八尾7団 ビーバー隊活動プログラム (2020年8月)

日時/場所	活動の内容	持ち物ほか
8月9日(日) 9:00~10:00 刑部公園【地図】 ※小雨決行	準備・リハーサル ・朝の検温を済ませ集合 ・制服等配布、当日の流れを説明 入隊式 ・ビーバーの「やくそく」をして ビーバースカウトになります ・自己紹介をします 保護者会 ・活動をより良くする方法について 意見交換 ・夏季プログラム(海洋センター) の案内 ※入隊式のしおり、ご参照	① 入隊式ではビーバーの「やくそく」を言います。 (ビーバーの「やくそく」) ・ぼくはみんなとなかよくします ・ビーバーたいのきまりをまもります ② 自己紹介は、名前を姓名前で言い、挨拶をします。 (自己紹介) ・ぼくは〇〇 〇〇といます ・よろしくおねがいします ③ 当日現地にて制服等を配布します。その場で着用 して頂きます。 ④ 説明会の際にお渡しした「個人記録カード」を記 入のうえ提出してください。 ⑤ 持ち物: 筆記用具 、レジャーシート、水筒(飲料)、 マスク、 雨具(天候により)
8月14日(金) 10:00~11:00 アクトランド YAO (10:00 玄関前 集合) ※小雨決行	・ボーイスカウトの技能 訓練 等見学 ・ 基本訓練(合図と動作、手旗信号) ・ 夏季行事、ヨットの操縦方法の説明(風向きと帆の向け方、カジの切り方)	① 服装: 制服、制帽、チーフ、チーフリング着用 ② 持ち物: 筆記用具 、レジャーシート、水筒、マ スク、 雨具(天候により)
8月23日(日) 9:00~16:00 大阪府立青少年 海洋センター (9:00 宿泊棟・ 玄関前集合) ※小雨決行	砂浜で遊ぶ(海辺で水につかったり、 砂の作品を作ります) 昼食(館内食堂での給食: カレーラ イス) ヨット講習に参加 適宜室内で休憩することが可能 (1室割当てがあるほか、館内に読 書コーナー等あり) ※夏季行事の「しおり」、ご参照	① 服装: 自由(水着など濡れてよい服装) 着替(上着、下着、ズボン、靴下) 履物: サンダル(海辺用、脱げにくいもの) 運動靴(行き帰りとは別に、ヨット用、 濡れて良いもの) ※サンダルではヨットに乗れません 帽子(海辺、ヨット用に風で飛ばないもの) ② 持ち物: レジャーシート、水筒、マスク(野外で の活動中は外す)

※新型コロナウイルスの感染拡大の状況によっては、ビーバー隊の活動見直しがあります。

【地図】刑部公園(↓グーグルマップへのリンク)
<https://goo.gl/maps/pgkGsRKP4E2BXpwY7>



刑部公園

<https://goo.gl/maps/pgkGsRKP4E2BXpwY7>



ボーイスカウト八尾7団 ビーバー隊

入隊式のしおり

ビーバーの「やくそく」

ぼくはみんなとなかよくします

ビーバーたいのきまりをまもります

令和2年8月9日(日)

なまえ

プログラム

令和2年8月9日(日)
出発前

9:00 検温
刑部公園集合 (小雨決行)
制服配布・着用
説明(リハーサル)

9:10 開会
1. 隊旗儀礼
2. ソング
3. 隊長のことば
4. 入隊式
ビーバーの「やくそく」をします
5. 自己紹介
6. 祝声 (弥栄)... 激励の意

9:30 閉会
写真撮影
かたづけ、休憩

9:40 保護者会
1. 活動の方法
2. 夏季プログラム(海洋センター)

10:00 解散

ソング

花は薫るよ

はな か お はな か
花は薫るよ 花の香に
ひ かがや ひ ひかり
日は輝くよ 日の光

われら めいよ おも
我等に名誉の重きあり
かお ひか めいよ
薫りか光りか ああ名誉
めいよ めいよ おも めいよ
名誉 名誉 重きぞ名誉

フレ フレ フレ

スカウト我等の 名誉ぞ重き

まなこひら みきわ
眼開きて 見極めよ
みみ き
耳そばだてて 聞きただせ
われら ふだん じゅんび
我等に不断の準備あり

てあし こころ じゅんび
手足に心に ああ準備

じゅんび じゅんび かた じゅんび
準備 準備 固きぞ準備

フレ フレ フレ

スカウト我等の 準備ぞ固き

団歌

1 東に信貴の山仰ぎ

花咲き匂う河内野に

誓いも固く集いたる

ああ若人の意気高し

我らスカウト八尾7団

2 夏は北斗の星の下

熱き情熱胸に抱き

希望の灯火かざしつつ

友とテントで語らわん

我らスカウト八尾7団

ボーイスカウト八尾7団 ビーバー隊

夏季行事の しおり

令和2年8月23日(日)

大阪府立青少年海洋センターにて

なまえ [_____]

持ち物チェック表

- 水筒(水分補給用)
- 塩あめ等(熱中症対策)
- 帽子(海辺、ヨット用に
風で飛ばないもの)
- サンダル(海辺用、脱げ
にくいもの)
- 運動靴(行き帰りとは別に、
ヨット用、濡れて良いもの)
- バスタオル
- 足ふきタオル
- 水着
- ゴーグル(自由)
- 水着の上に羽織るシャツ
- 着替え(下着、ズボン
上着、靴下)
- 濡れたものを入れる袋
- マスク
- ハンカチ
- ちり紙
- 日焼け止め(自由)
- 保険証・コピー
- 雨具(天候により)
- レジャーシート
- 筆記用具
- 虫よけスプレー
- お砂場セット(自由)
- うちわ(自由)
- 日傘・パラソル(自由)

プログラム

令和2年8月23日(日)

出発前 検温

9:00 大阪府立青少年海洋センター
事務所玄関前集合

(【地図】駐車場位置、宿泊管理棟1F案内図)

9:10 入所
着替え・荷物置く、トイレ

(【地図】研修棟3F「南極海」の部屋)

館内休憩可

(【地図】研修棟3F「南極海」の部屋、研修棟2F「フリースペース」)

10:00 海辺で遊ぶ

(【地図】宿泊管理棟1F案内図スコップ位置で砂場

アートの道具、救命胴衣を借りて【地図】海辺位置

へ移動) ※1Fとは、東側の駐車場の高さレベル

11:00 足を洗う、シャワー浴びる、トイレ

着替え(【地図】泊管理棟地下、足洗場、シャワー、

食堂入口)

※地下とは、西側の海外部(地上)の高さレベル

12:00 昼食(【地図】泊管理棟地下、食堂)

アルコール消毒、手洗い、お盆を持って 間隔を開けて
並ぶ、食器を取って席につく、

12:45 休憩

(【地図】研修棟3F「南極海」の部屋)

13:15 ヨットの集合場所へ集合

(【地図】ヨットの集合場所

館内休憩可

(【地図】研修棟3F「南極海」の部屋、研修棟2F「フリースペース」)

13:30～15:30 ヨット講習

15:45 荷物整理

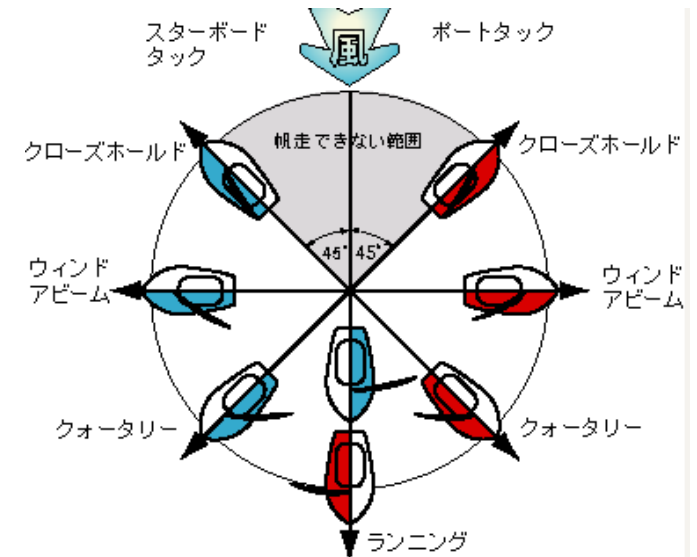
16:00 退所

ヨット講習の流れ

(1) 健康確認・準備	
①人数・体調の確認	活動参加者の人数・体調の確認をしてください。
②服装確認	服装を確認し、トイレ、水分補給を済ませてください。
③集合場所へ	活動開始時間までに集合してください！！
(2) 活動開始から終了まで	
①スタッフの紹介	集合後、指導スタッフの紹介をします。
②OPヨットの説明	機装品を準備した後、スタッフがOPの組み立て方を指導し、その後みんなで組み立てます。次に陸上にて操船及び出艇の方法をスタッフが指導します。
③出艇	ライフジャケットを着用し、OPヨットをスロープ水際まで降ろし、2人組みで乗船し出艇します。残りのメンバーは西浮き桟橋に移動します。
④セーリング・交代	目標のマークを目指して、2人で協力して操船します。 ・役割分担 【前】メインシートを操作します。(メインシートとはセイルを調節するロープの事を言います) 【後】ラダー(舵)の操作を担当します。 スタッフの指示により、交代メンバーとの乗り代わりを西浮き桟橋にて行います。
⑤着艇	最後の乗船組はスロープへ着艇に向かいます。同じく残りのメンバーも西浮き桟橋からスロープに移動し、着艇の手伝いをします。
⑥片付け	スタッフから片付けの説明があります。その後みんなで協力してOPヨットの機装品を片付けます。
(3) 活動における注意事項	
<ul style="list-style-type: none"> ・スロープ及び浮き桟橋などの水際は滑りやすくなっています。スロープでの活動、浮き桟橋での交代時のメンバーの乗り移り時では特に怪我が起こりやすいので注意して下さい。 ・セーリング中はブームパンチ(ブームで頭を打つこと)の可能性がありますので、帽子は必ず着用して下さい。 	

セールの角度

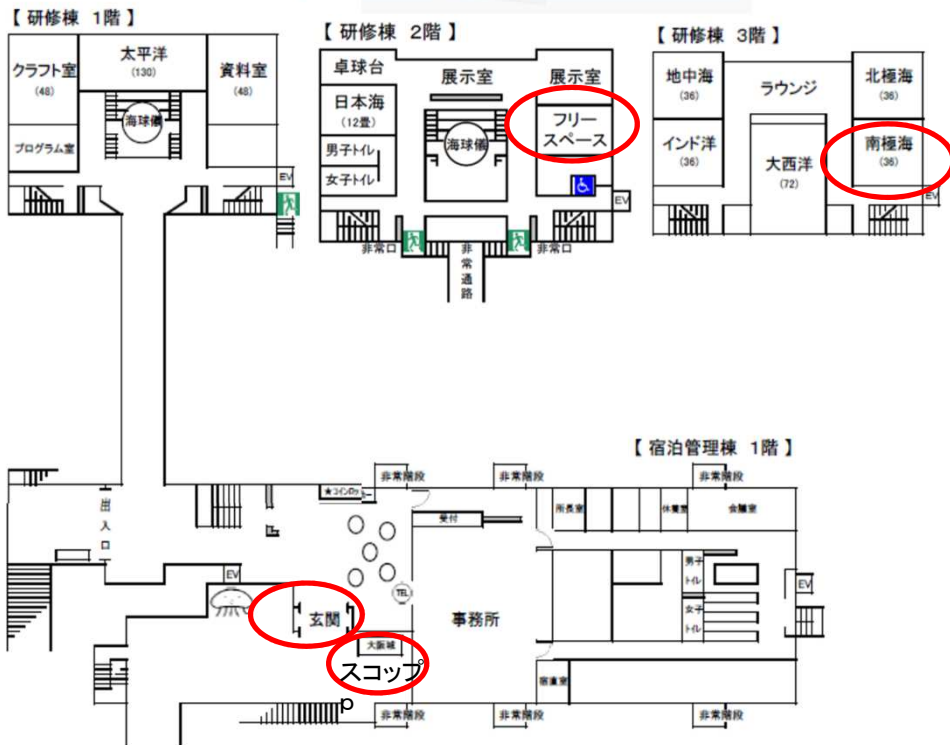
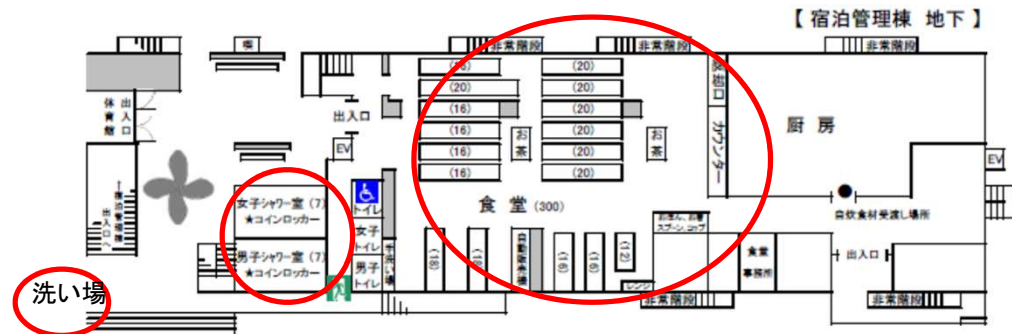
セイルは、ヨットが風を受ける方向と、ヨットの進行方向とが作る二等分線上にセットする。



海洋センター 駐車場 (↓ ゲーグルマップへのリンク、右クリックでリンクを開く)
<https://goo.gl/maps/n9P7w2tdFSapRjHW8>



足洗場、シャワー、食堂入口
<https://goo.gl/maps/AthvPiRvXNQtgA999>



ヨットの集合場所
<https://goo.gl/maps/XYNyq7HGL6CzthYq5>

